

ZENRIN

証券コード：9474

2014年3月期 第1四半期決算

2013年7月31日

株式会社ゼンリン

1. 第1四半期決算概要

2. 売上高・利益の推移

(参考) 四半期売上高構成比 推移

3. 営業利益増減要因

4. セグメント情報

(参考) 『ZGP2015』で区分した各事業の売上高

(参考) 事業トピックス (ICT事業)

5. 設備投資額、減価償却費、研究開発費

(参考) 2014年3月期 業績予想

Appendix 新商品

注)本資料には、本資料作成日時時点で入手可能な将来に関する前提・見通し・計画に基づく予測が含まれております。世界経済の動向・市場需要・競争状況・為替の変動等にかかわる様々なリスクや不確定要因により、実際の業績が記載の予想数値と大幅に異なる可能性がありますことをご承知おきください。

尚、本資料掲載情報は、表示単位未満の端数切捨て、増減率の小数点以下第2位四捨五入し小数点第1位まで記載しております。

また、増減率が1000%を超える場合や、比較対象の一方若しくは両方がマイナスの場合は「－」表記しております。

1. 第1四半期決算概要

(金額単位：百万円)

2014年3月期 第1四半期決算のポイント

- 住宅地図データベースの販売やスマートフォン向けサービスの売上は堅調に推移したものの、国内外のカーナビゲーション用データの売上が減少し、2期ぶりの減収
- 減収に加え、地図データベース整備やスマートフォン向けサービス等に係る先行費用の増加により、各利益ともに2期ぶりの損失

	2013年3月期 Q1実績	2014年3月期 Q1実績	前年同期比	増減率(%)
売上高	12,071	11,320	△750	△6.2
営業費用	11,122	11,560	438	3.9
営業利益	948	△240	△1,188	—
営業利益率	7.9%	△2.1%	△10.0pt	
経常利益	1,078	△130	△1,209	—
経常利益率	8.9%	△1.2%	△10.1pt	
四半期純利益	424	△236	△661	—

2. 売上高・利益の推移

(金額単位：百万円)

売上高

営業利益

経常利益

四半期純利益

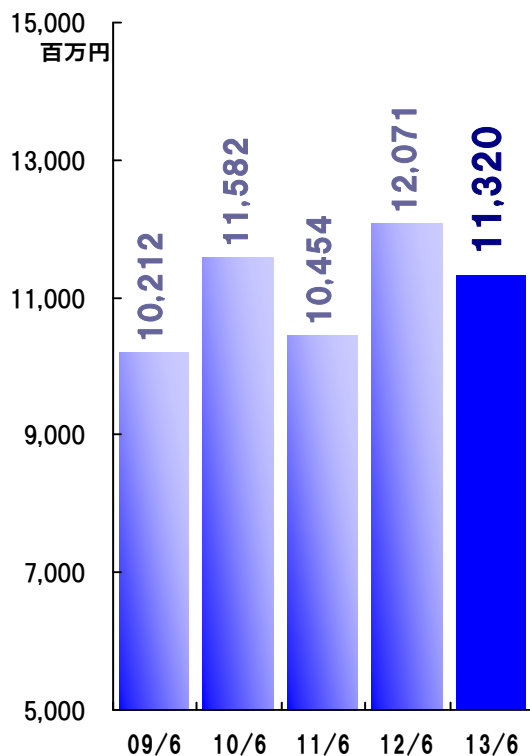
前年同期比

750減 (△6.2%)

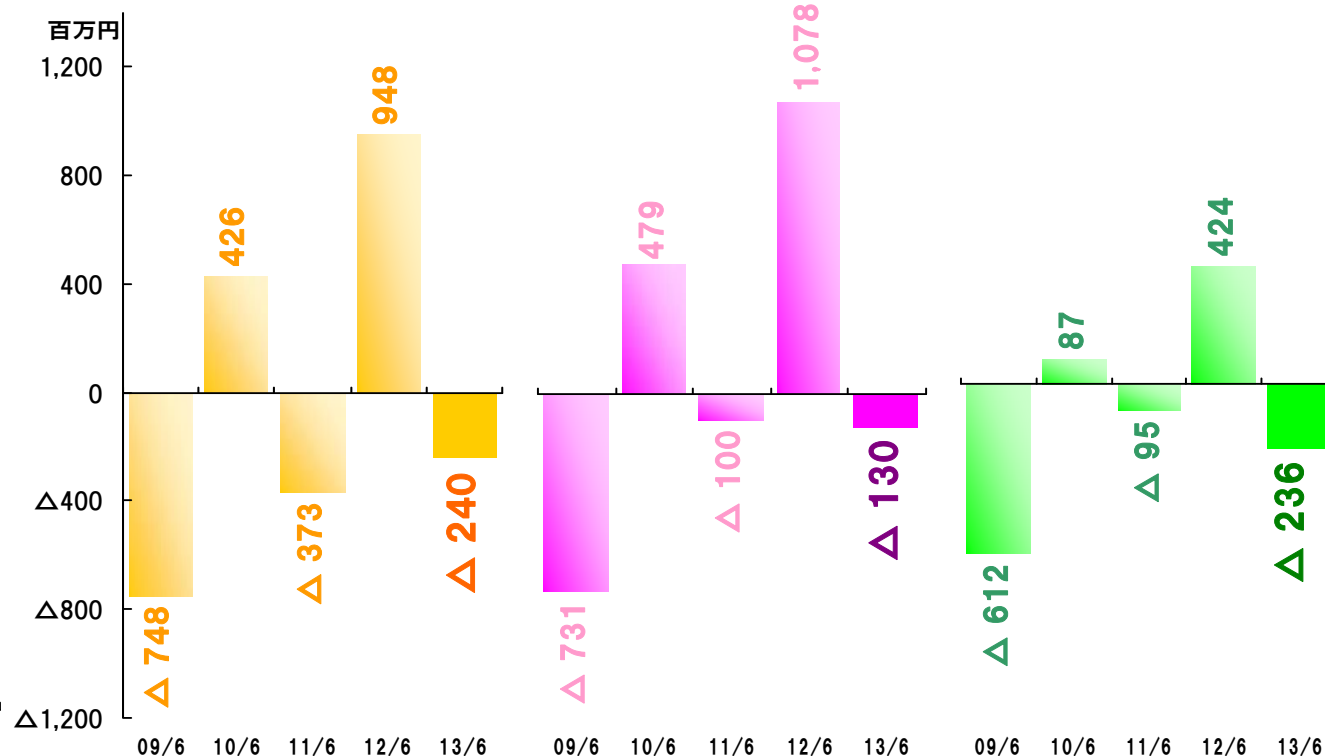
1,188減 (-)

1,209減 (-)

661減 (-)

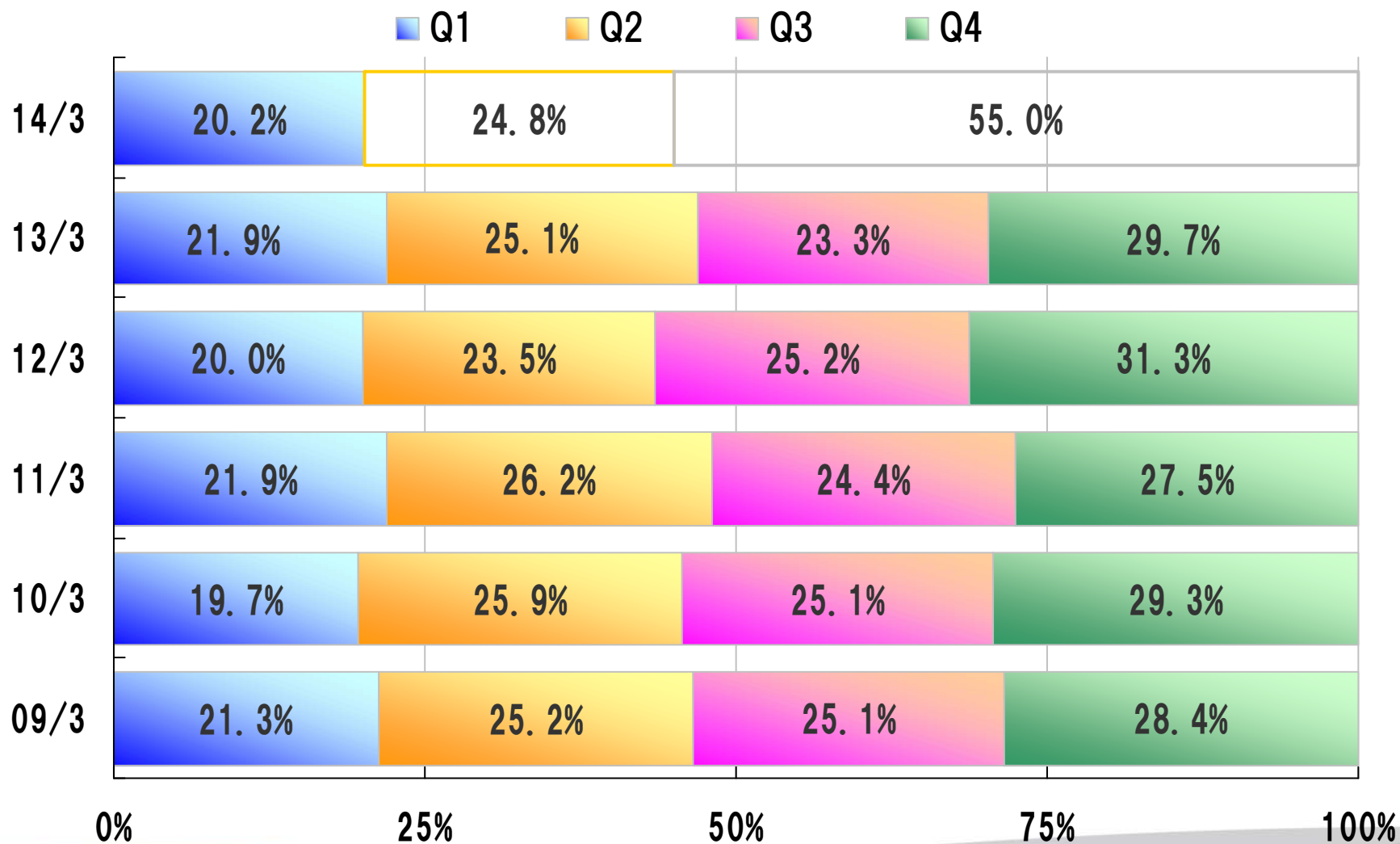


2期ぶり減収



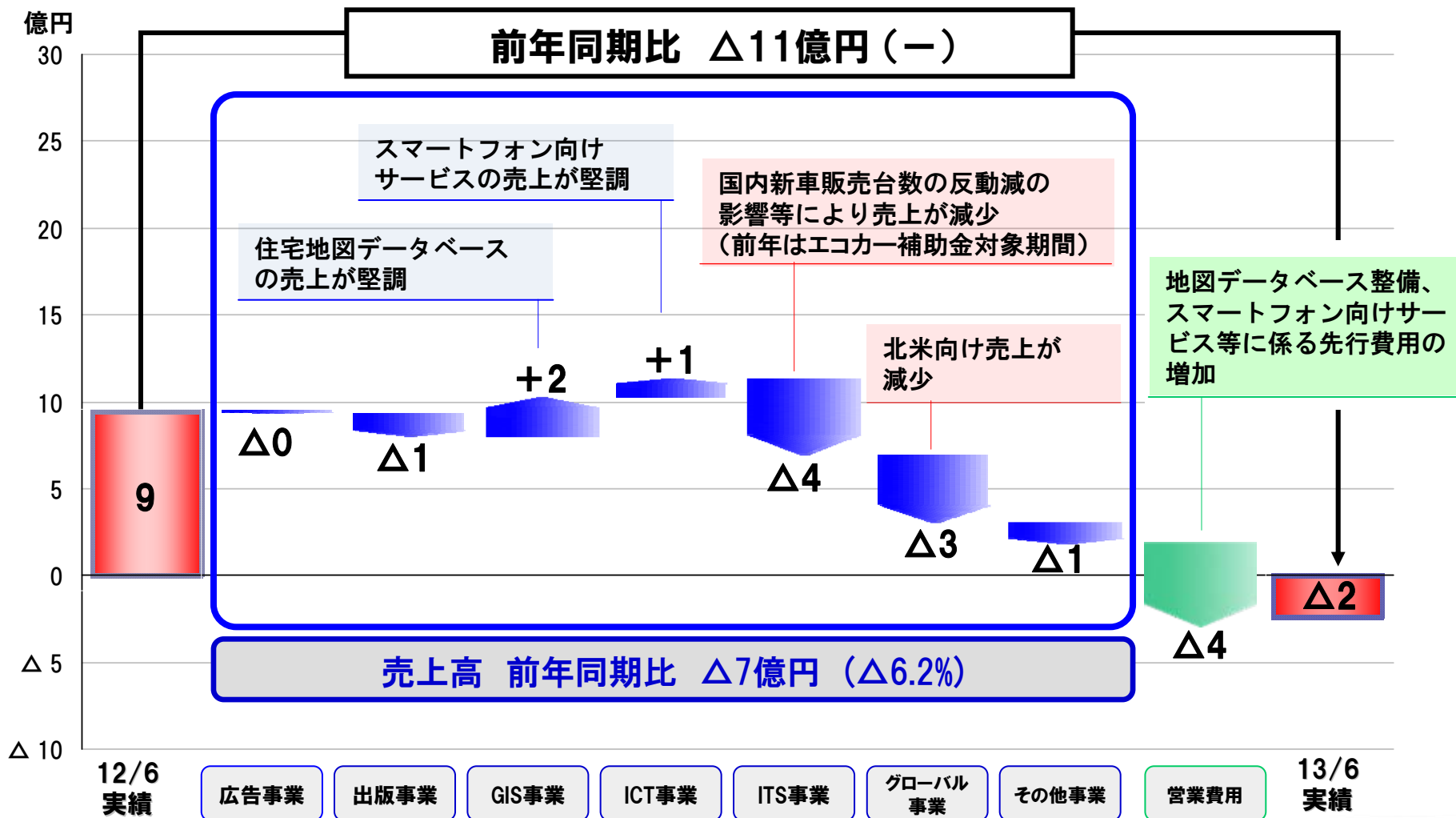
各利益とも2期ぶりの損失

(参考)四半期売上高構成比 推移



3. 営業利益増減要因(前年同期比)

(金額単位：億円)



4. セグメント情報

売上構成
比率

85.5%

1. 地図データベース関連事業

主要品目等：住宅地図帳、住宅地図データベース
国内外カーナビ用地図データ
スマートフォン向けサービス
各種メディア・デバイスへの地図情報提供等



8.3%

2. 一般印刷関連事業

主要品目等：商業印刷



6.2%

3. その他

主要品目等：仕入商品、ノベルティ商品、CAD受託処理



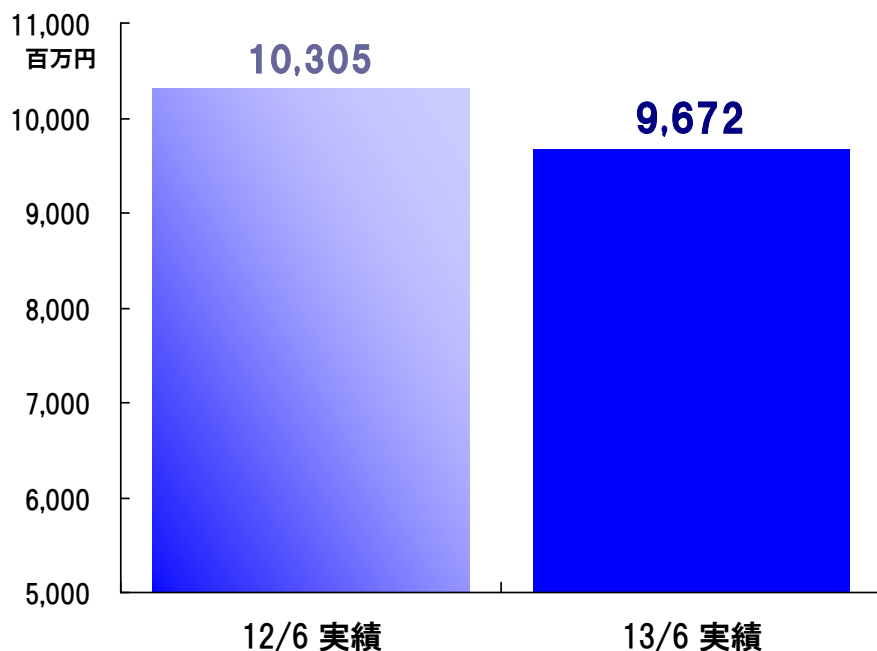
4.-(1) 地図データベース関連事業

(金額単位：百万円)

売上高

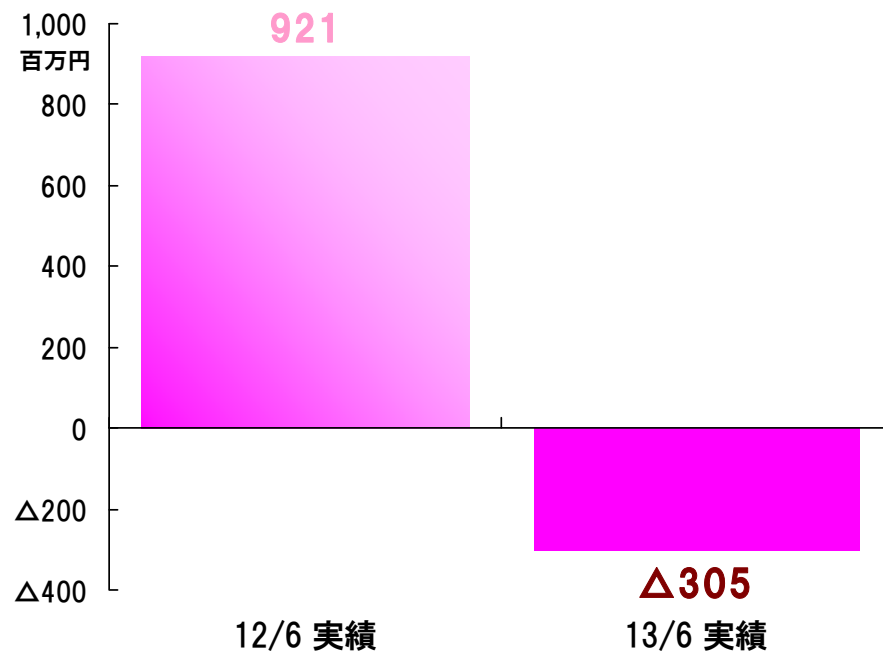
前年同期比

632減 (△6.1%)



営業利益

1,227悪化 (-)



前
年
同
期
比

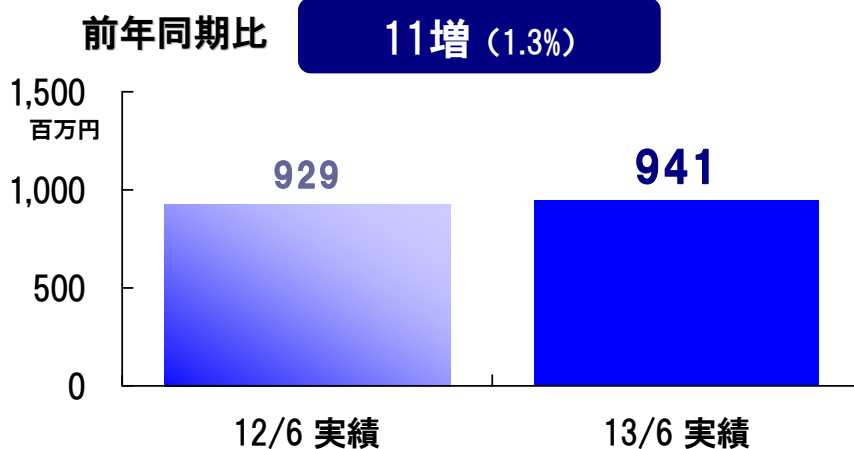
- スマートフォン向けサービス等のICT関連、GIS関連の売上が堅調に推移
- ITS事業、グローバル事業の売上が減少
- 減収に加え、地図データベース整備やスマートフォン向けサービス等に係る先行費用の増加により、営業利益が悪化(損失)

4.-(2) 一般印刷関連事業・その他

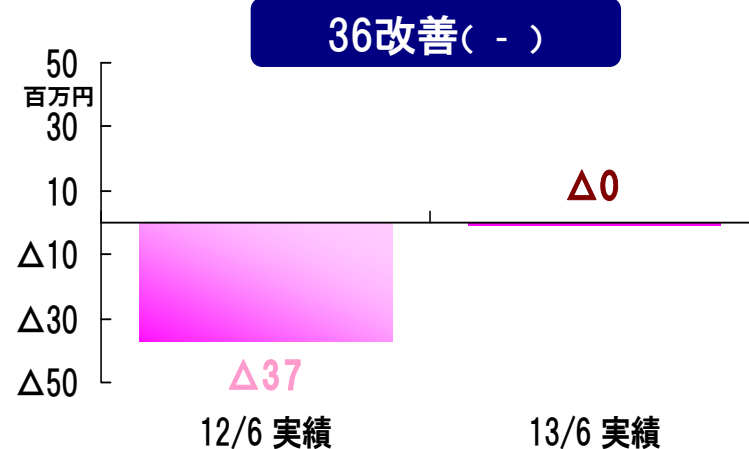
(金額単位：百万円)

一般印刷関連事業

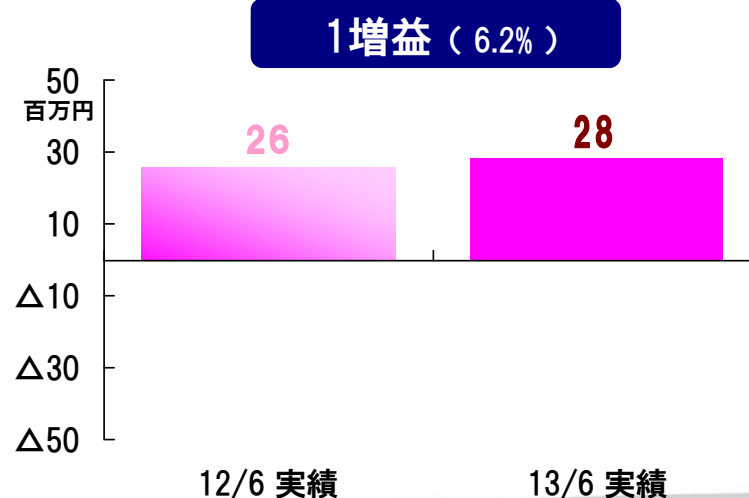
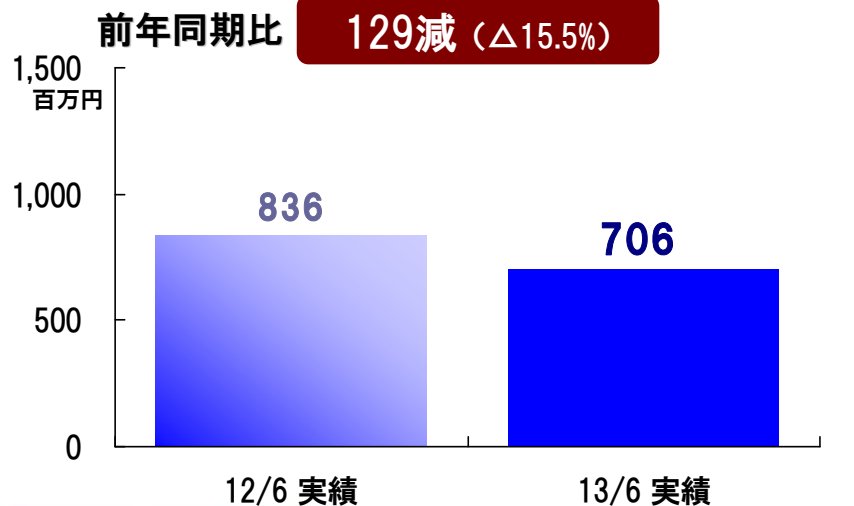
売上高



営業利益

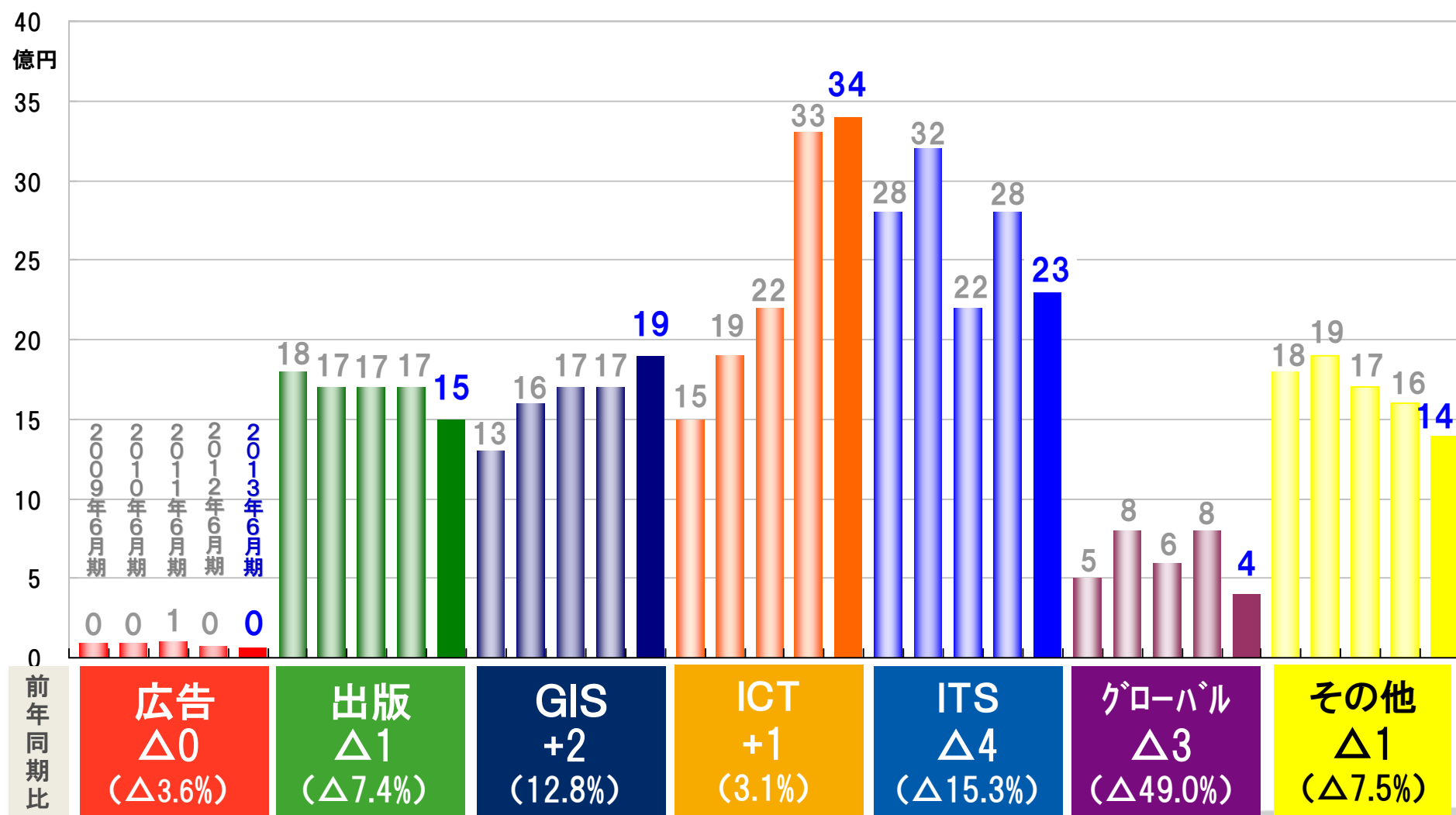


その他

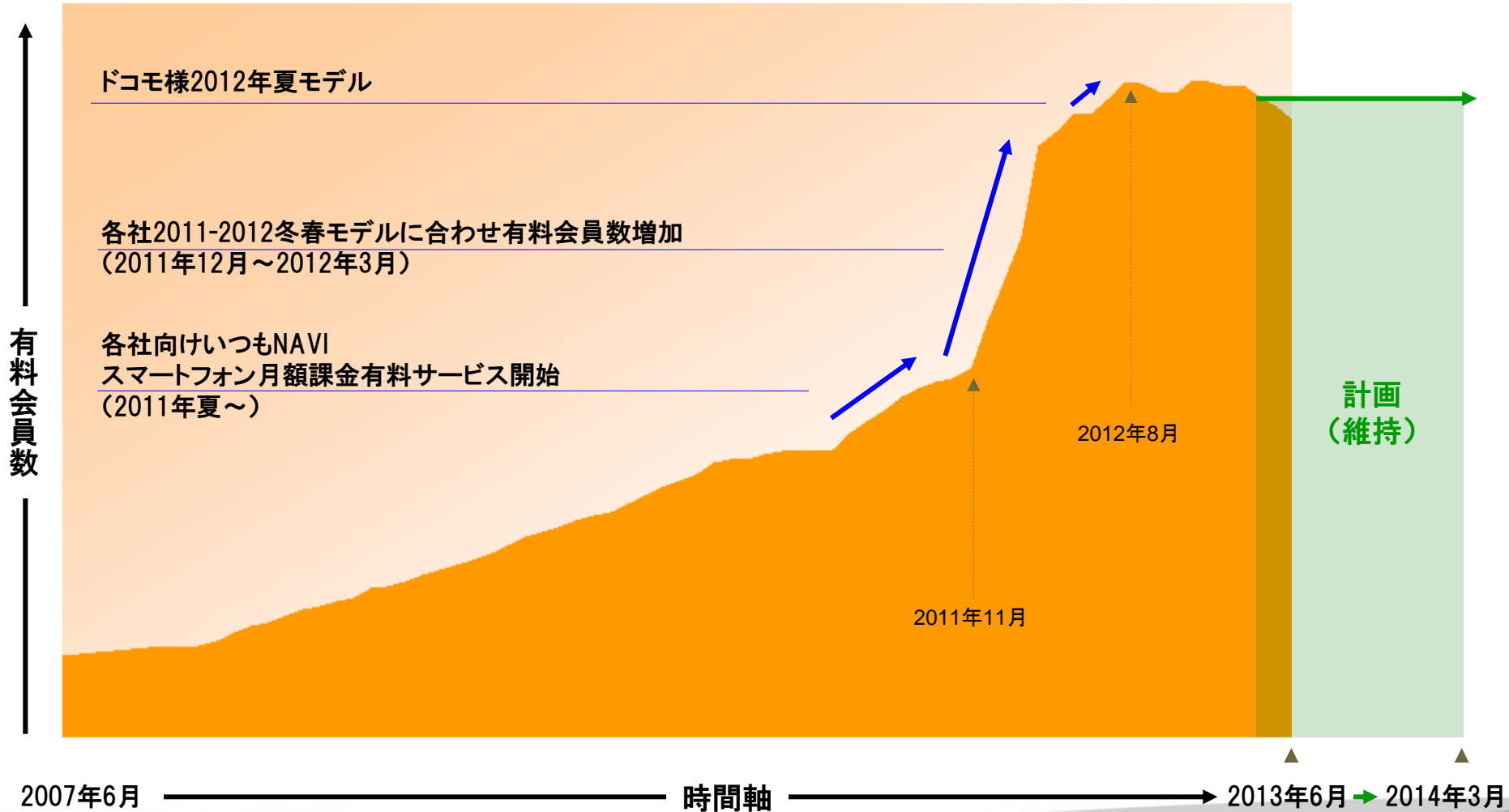


(参考)『ZGP2015』で区分した各事業の売上高

(金額単位：億円)

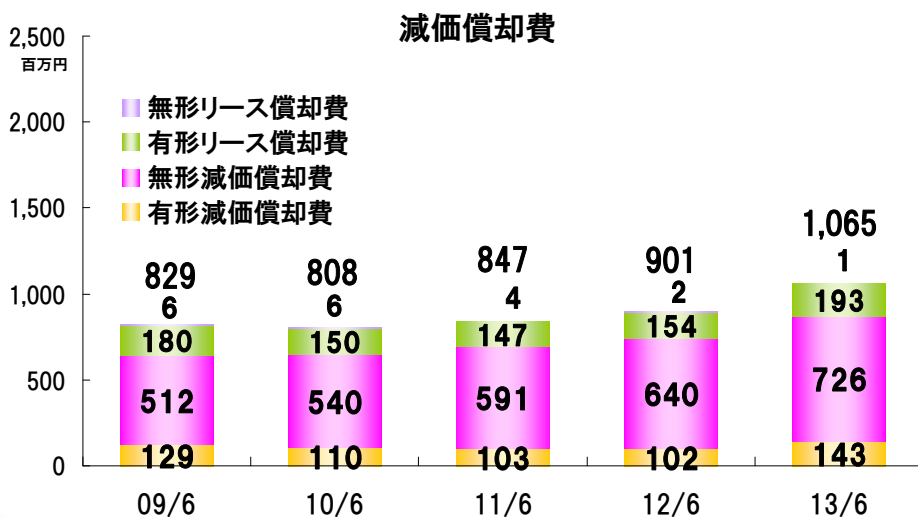
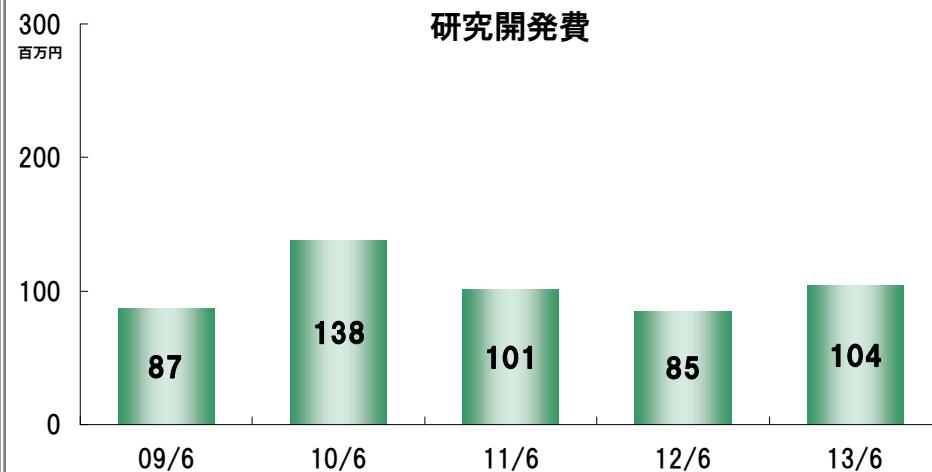
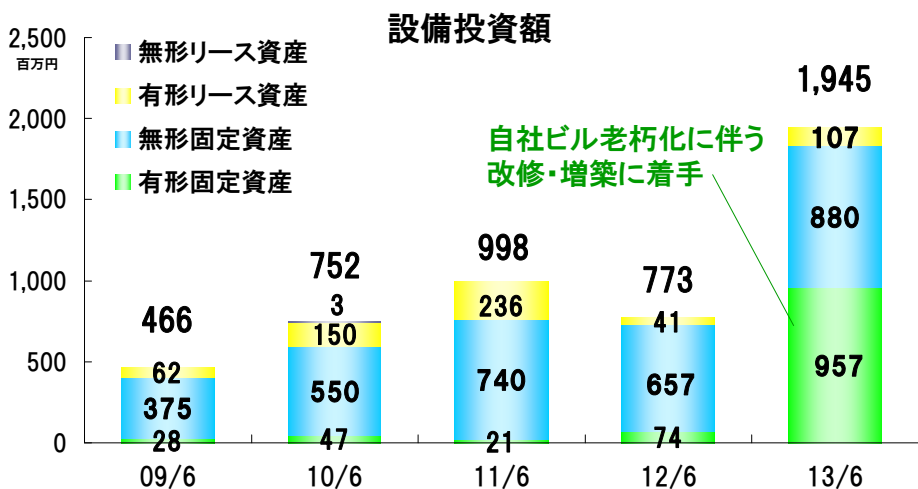


(参考)事業トピックス いつもNAVI有料会員数イメージ



5. 設備投資額、減価償却費、研究開発費

(金額単位：百万円)



(参考)2014年3月期 業績予想

(金額単位：百万円)

	2013年3月期 Q2実績	2014年3月期 Q2予想	前年同期比	増減率 %
売上高	25,849	25,200	△649	△2.5
営業費用	23,283	24,400	1,116	4.8
営業利益	2,565	800	△1,765	△68.8
営業利益率	9.9%	3.2%	△6.7Pt	-
経常利益	2,735	900	△1,835	△67.1
経常利益率	10.6%	3.6%	△7.0Pt	-
四半期純利益	1,161	200	△961	△82.8

	2013年3月期 通期実績	2014年3月期 通期予想	前期比	増減率 %
売上高	54,991	56,000	1,008	1.8
営業費用	49,406	50,800	1,393	2.8
営業利益	5,585	5,200	△385	△6.9
営業利益率	10.2%	9.3%	△0.9pt	-
経常利益	5,076	5,500	423	8.3
経常利益率	9.2%	9.8%	0.6pt	-
当期純利益	1,835	2,500	664	36.2

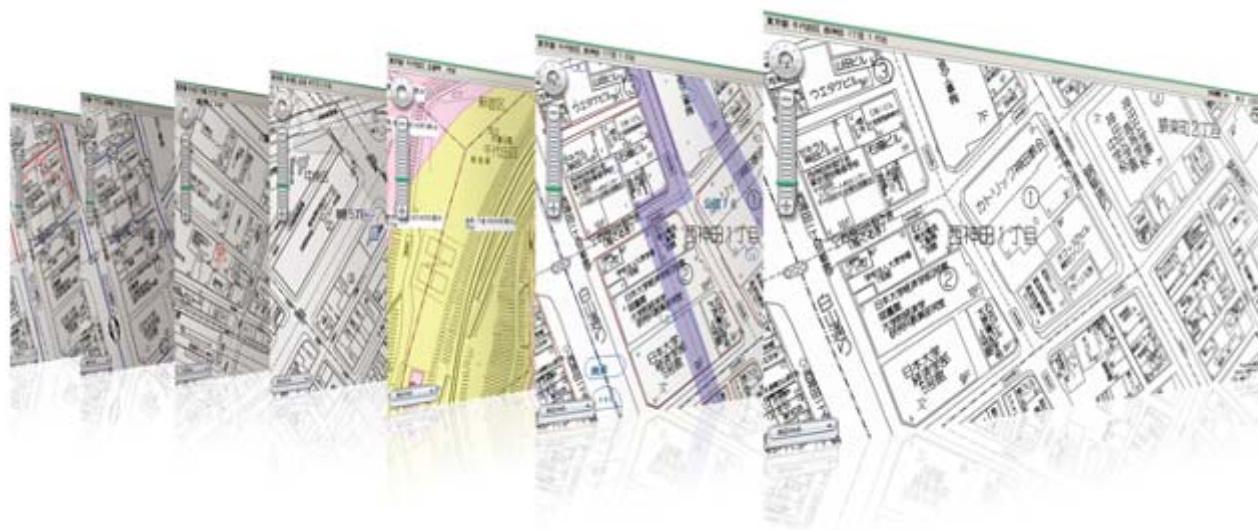
※直近(2013年5月8日)に公表されている業績予想からの修正なし

宅地建物取引業者様向け

不動産パッケージ

不動産業務に必要な情報をワンストップでご提供
情報収集の手間を大幅削減!

- GIS事業の新商品(用途開発)
- ストック型ビジネス
- 既存顧客に対して全国の営業拠点より提案



住宅地図やブルーマップなど7つの地図コンテンツが

1都道府県全域 月額 **10,500円** (税込) 定額制で見放題!!

- 住宅地図
- ブルーマップ
- 用途地域
- 地価公示
- 地価調査
- 相続税路線価
- 固定資産税路線価

7つのコンテンツを
ワンストップで提供

ゼンリン住宅地図 スマートフォン

日本全国の詳細なゼンリン住宅地図が、あなたの手のひらに。

- GIS事業の新商品（用途開発）
- ストック型ビジネス
- 業種に拘らず、主に住宅地図を持ち運んで利用する人向け
- Webサイト、SNS等でプロモーション展開



2013年7月1日 ▶ まずはdocomoからサービス開始

月額945円で、日本全国の詳細なゼンリン住宅地図 がスマートフォンで誰でも閲覧できる

ZENRIN

Maps to the Future

株式会社ゼンリン <http://www.zenrin.co.jp>

コーポレート本部 経営管理・IR部

IR問い合わせMail : zenrin-ir@zenrin.co.jp