

ZENRIN

証券コード:9474

2023年3月期 第1四半期 決算説明資料

2022年7月29日

2023年3月期 第1四半期決算概要

- 1) 決算概要
- 2) 売上高・利益の推移
- 3) 営業利益の増減要因（前年同期比）
- 4) 事業別売上高の推移
- 5) 設備投資額・減価償却費・研究開発費

注)本資料には、本資料作成日時点で入手可能な将来に関する前提・見通し・計画に基づく予測が含まれております。

世界経済の動向・市場需要・競合状況・為替の変動等にかかわる様々なリスクや不確定要因により、実際の業績が記載の予想数値と大幅に異なる可能性がありますことをご承知おきください。

尚、本資料掲載情報は、表示単位未満の端数切捨て、増減率の小数点以下第2位四捨五入し小数点第1位まで記載しております。

また、増減率が1000%を超える場合、及び一方若しくは両方がマイナスとなる場合は「－」表記しております。

1) 決算概要

2023年3月期第1四半期 決算のポイント 前年同期比【増収 減益】

- 売上高は、オートモーティブ関連でカーナビゲーション用データ販売が減少したものの、IoT関連のソリューションサービス等が増加し、2期連続増収
- 損益面では、位置情報の精度向上に係る地図データベース整備費用や賞与引当金の計上などによる人件費、経済社会活動の正常化が進む中で営業活動費用増加により、営業利益・経常利益は2期ぶり、親会社株主に帰属する四半期純利益は3期ぶりの減益

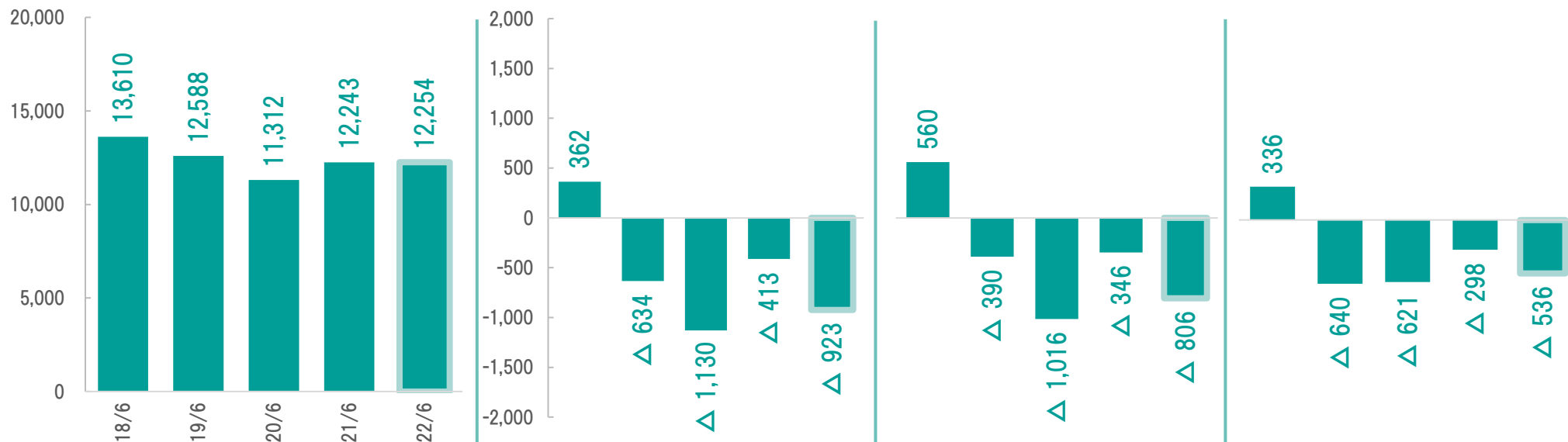
(金額単位:百万円)

	2021年3月期 1Q実績	2022年3月期 1Q実績	2023年3月期 1Q実績	2021年3月期		2022年3月期	
				同期比	増減率 (%)	同期比	増減率 (%)
売上高	11,312	12,243	12,254	+941	+8.3%	+11	+0.1%
営業費用	12,443	12,656	13,177	+734	+5.9%	+521	+4.1%
営業利益	△1,130	△413	△923	+207	—	△510	—
営業利益率	△10.0%	△3.4%	△7.5%	2.5pt		△4.1pt	
経常利益	△1,016	△346	△806	+210	—	△460	—
親会社株主に帰属する 四半期純利益	△621	△298	△536	+85	—	△237	—

※ 2022年3月期第1四半期より、「収益認識に関する会計基準」(企業会計基準第29号 2020年3月31日。以下「収益認識会計基準」)等を適用しておりますが、2021年3月期以前の数値については、収益認識会計基準等を遡及適用していない為、増減額及び率は参考値です。(次ページ以降同様)

2) 売上高・利益の推移

(金額単位: 百万円)



	売上高	営業利益	経常利益	親会社株主に帰属する 四半期純利益
	12,254百万円	△923百万円	△806百万円	△536百万円
前年同期比	+11百万円 (+0.1%)	△510百万円 (-)	△460百万円 (-)	△237百万円 (-)

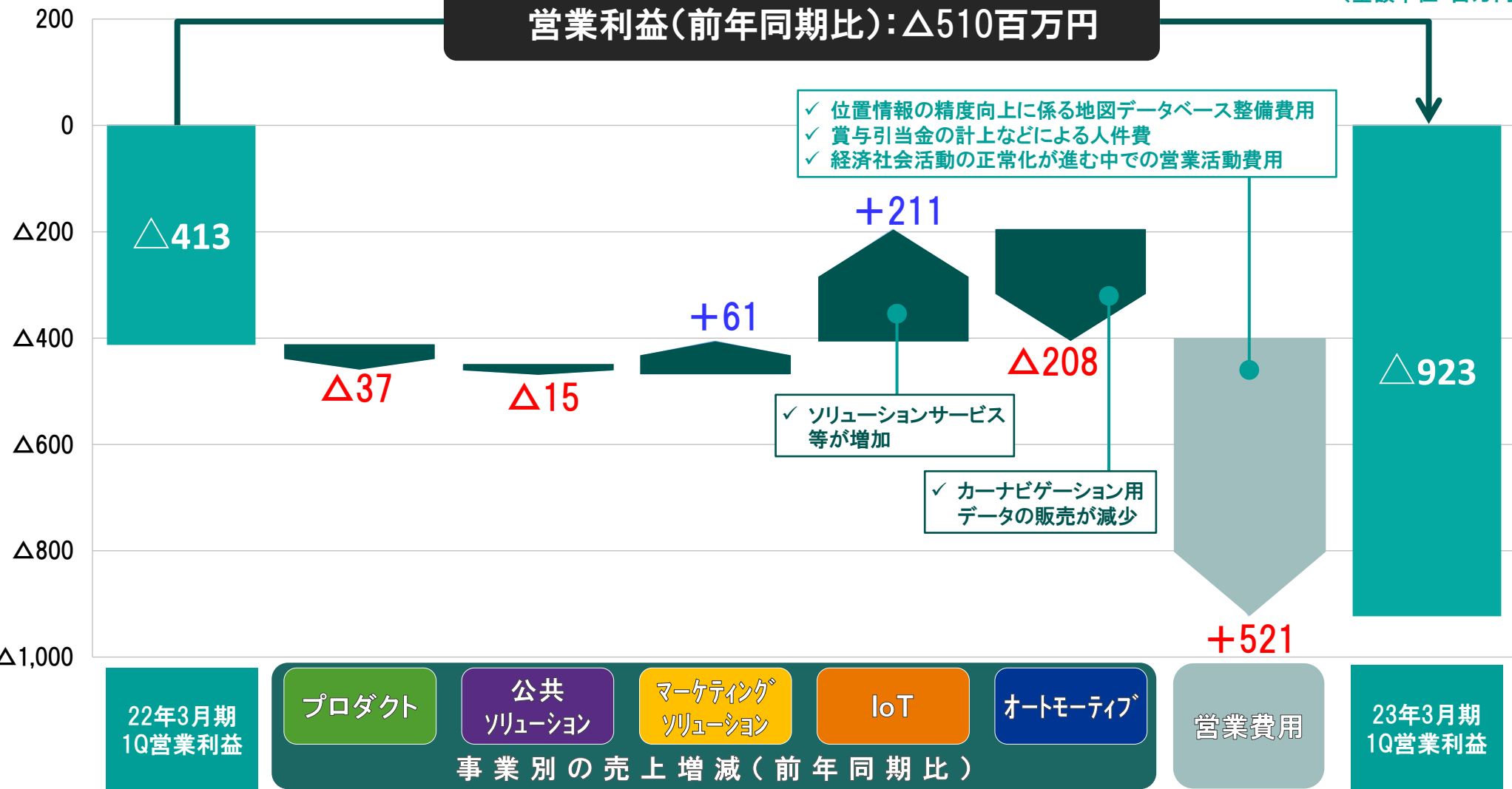
2期連続増収

2期ぶり減益

3期ぶり減益

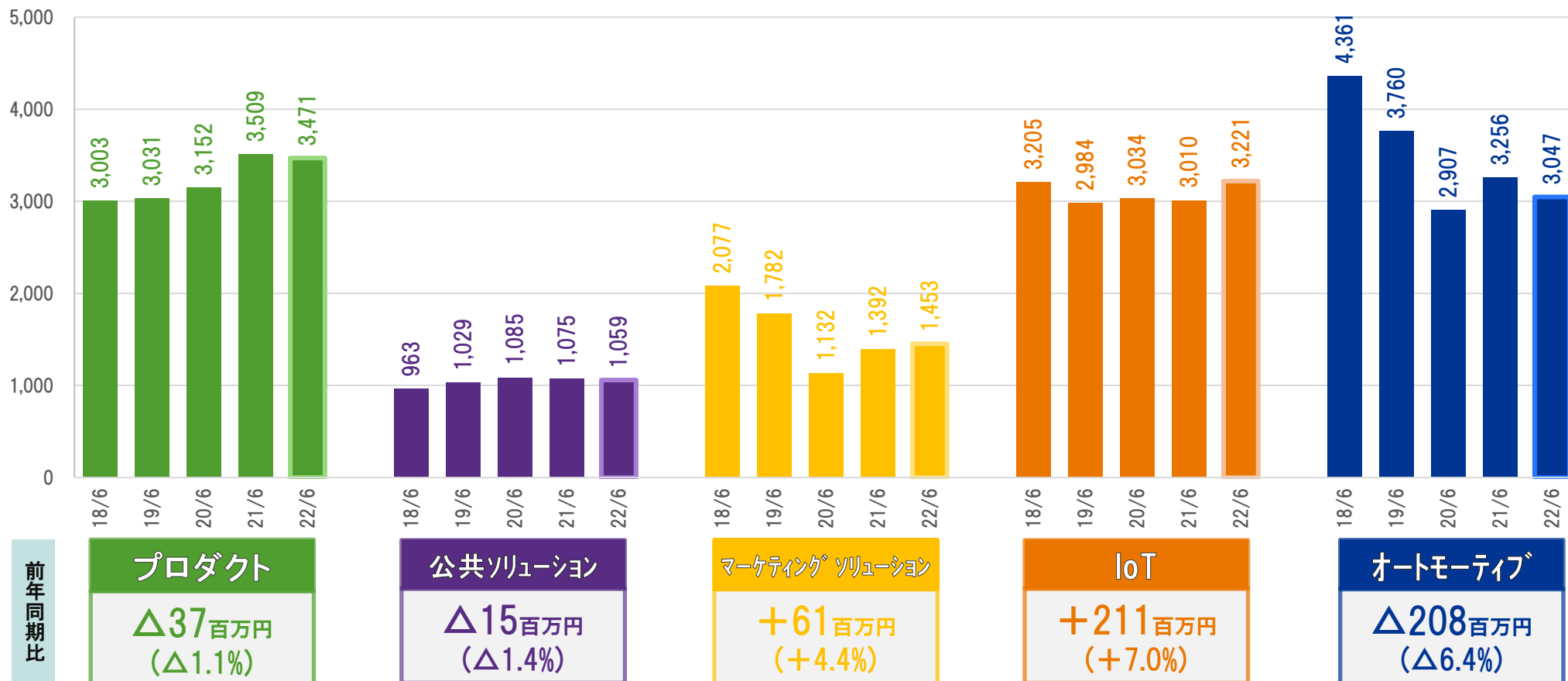
3) 営業利益の増減要因(前年同期比)

(金額単位:百万円)



4) 事業別売上高の推移

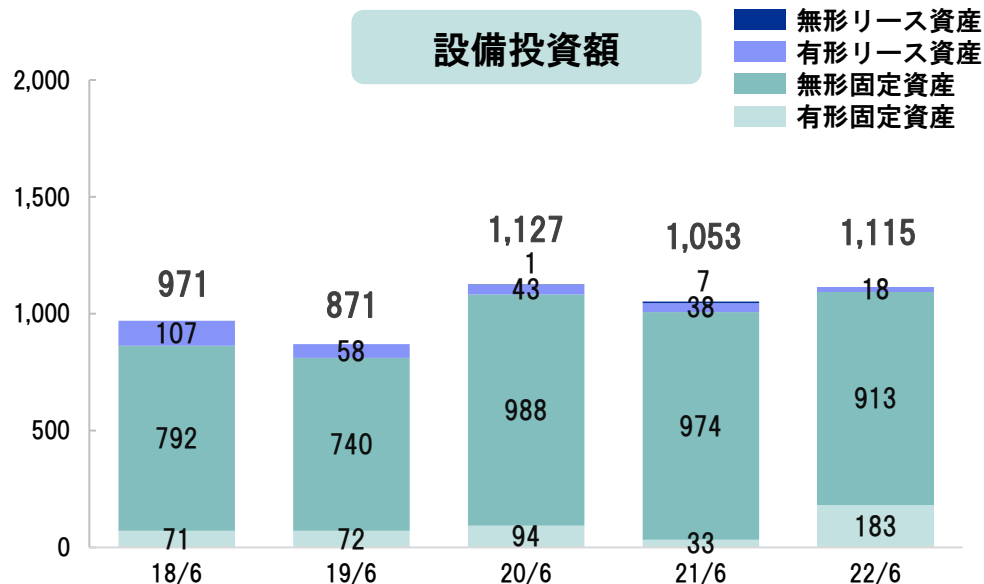
(金額単位:百万円)



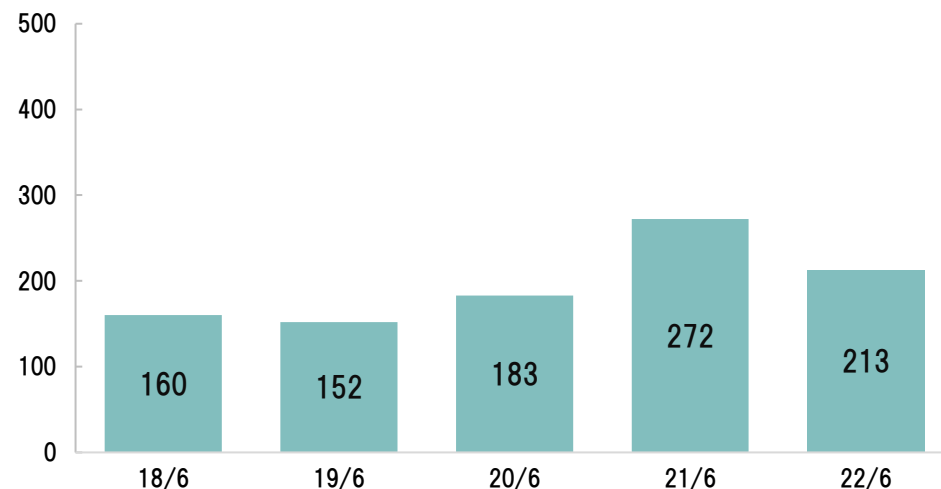
5) 設備投資額・減価償却費・研究開発費

(金額単位:百万円)

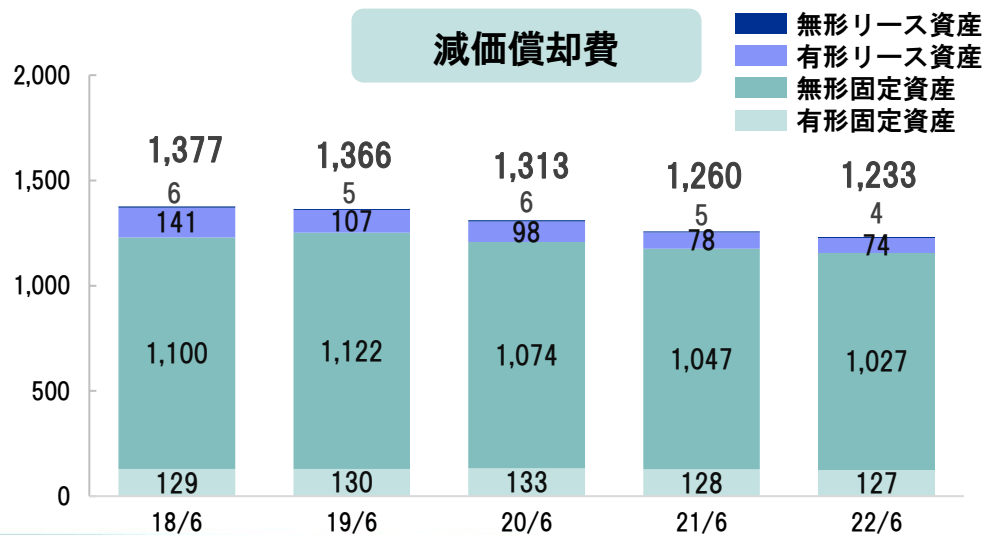
設備投資額



研究開発費



減価償却費



Appendix

- 1) 業績予想（第2四半期、通期）
- 2) 売上高・利益の推移（通期）
- 3) 事業別売上高の推移（通期）
- 4) 株主還元
- 5) 四半期売上高構成比の推移
- 6) 事業トピック

1) 業績予想(第2四半期、通期)

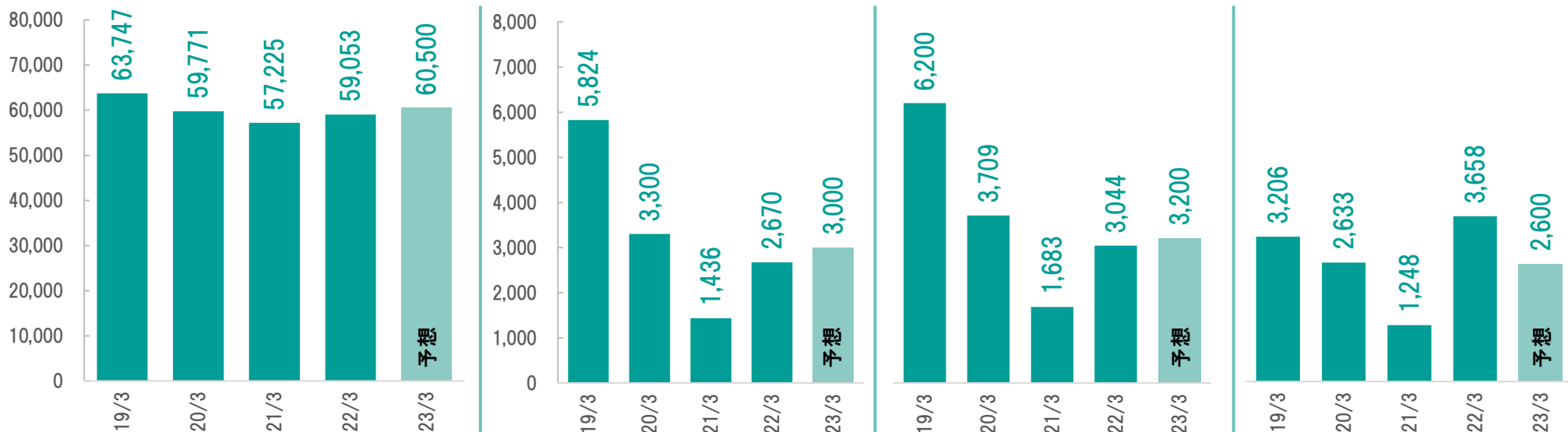
➤ 2022年4月28日に公表した業績予想から変更なし
※従来より当社グループの業績は季節的変動が著しく、売上・利益共に第4四半期に集中する傾向

(金額単位:百万円)

【業績予想】 (2022年4月28日公表)	2023年3月期 第2四半期				2023年3月期 通期			
	2022年3月期 2Q実績	2023年3月期 2Q予想	前年 同期比	増減率 (%)	2022年3月期 通期実績	2023年3月期 通期予想	前期比	増減率 (%)
売上高	25,880	26,200	+319	+1.2%	59,053	60,500	+1,446	+2.4%
営業費用	26,336	26,600	+263	+1.0%	56,382	57,500	+1,117	+2.0%
営業利益 営業利益率	△456 △1.8%	△400 △1.5%	+56 +0.3pt	—	2,670 4.5%	3,000 5.0%	+329 +0.5pt	+12.3%
経常利益	△322	△300	+22	—	3,044	3,200	+155	+5.1%
親会社株主に帰属する 四半期/当期純利益	△80	0	+80	—	3,658	2,600	△1,058	△28.9%

2) 売上高・利益の推移(通期)

(金額単位:百万円)



売上高

60,500百万円

前期比 +1,446百万円 (+2.4%)

2期連続増収

営業利益

3,000百万円

前期比 +329百万円 (+12.3%)

2期連続増益

経常利益

3,200百万円

前期比 +155百万円 (+5.1%)

親会社株主に帰属する
当期純利益

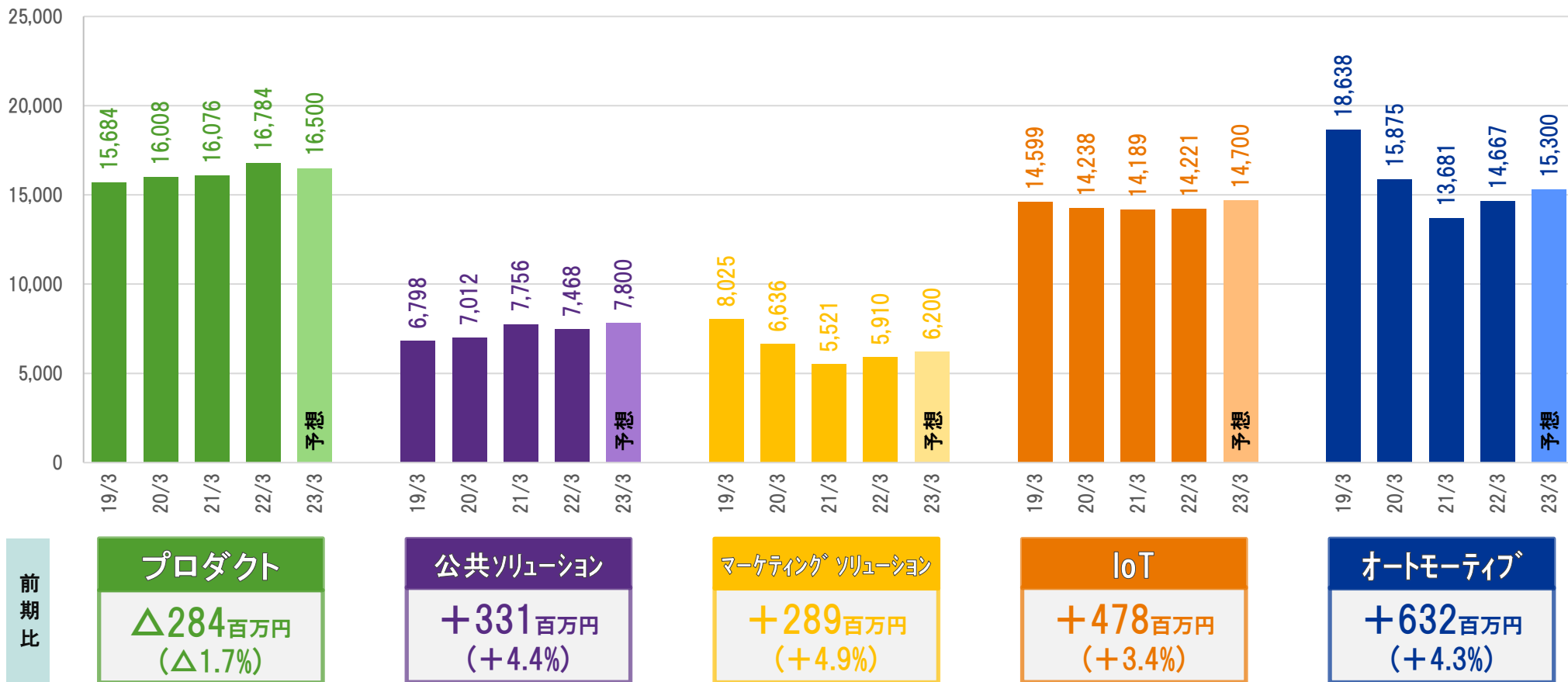
2,600百万円

前期比 △1,058百万円 (△28.9%)

2期ぶり減益

3) 事業別売上高の推移(通期)

(金額単位:百万円)

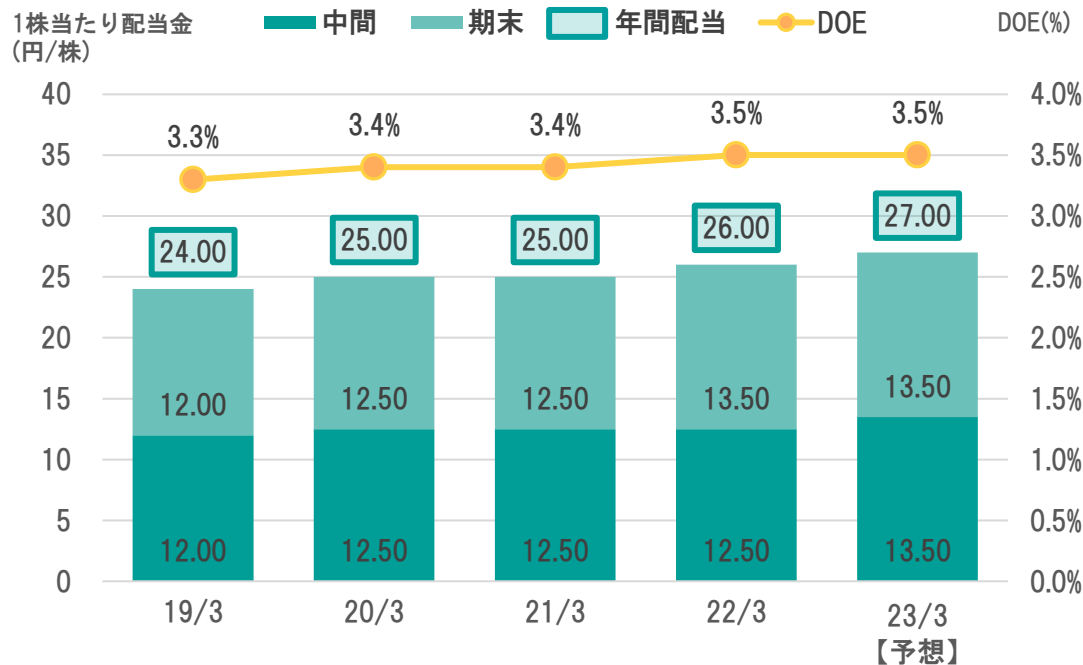


4) 株主還元

配 当

適正な内部留保を考慮しつつ、中長期経営計画における利益成長に基づいた利益還元を実施

連結株主資本配当率(DOE) 3%以上を目標



自己株式取得

資本効率の維持・向上にも資する株主還元策として機動的に実施

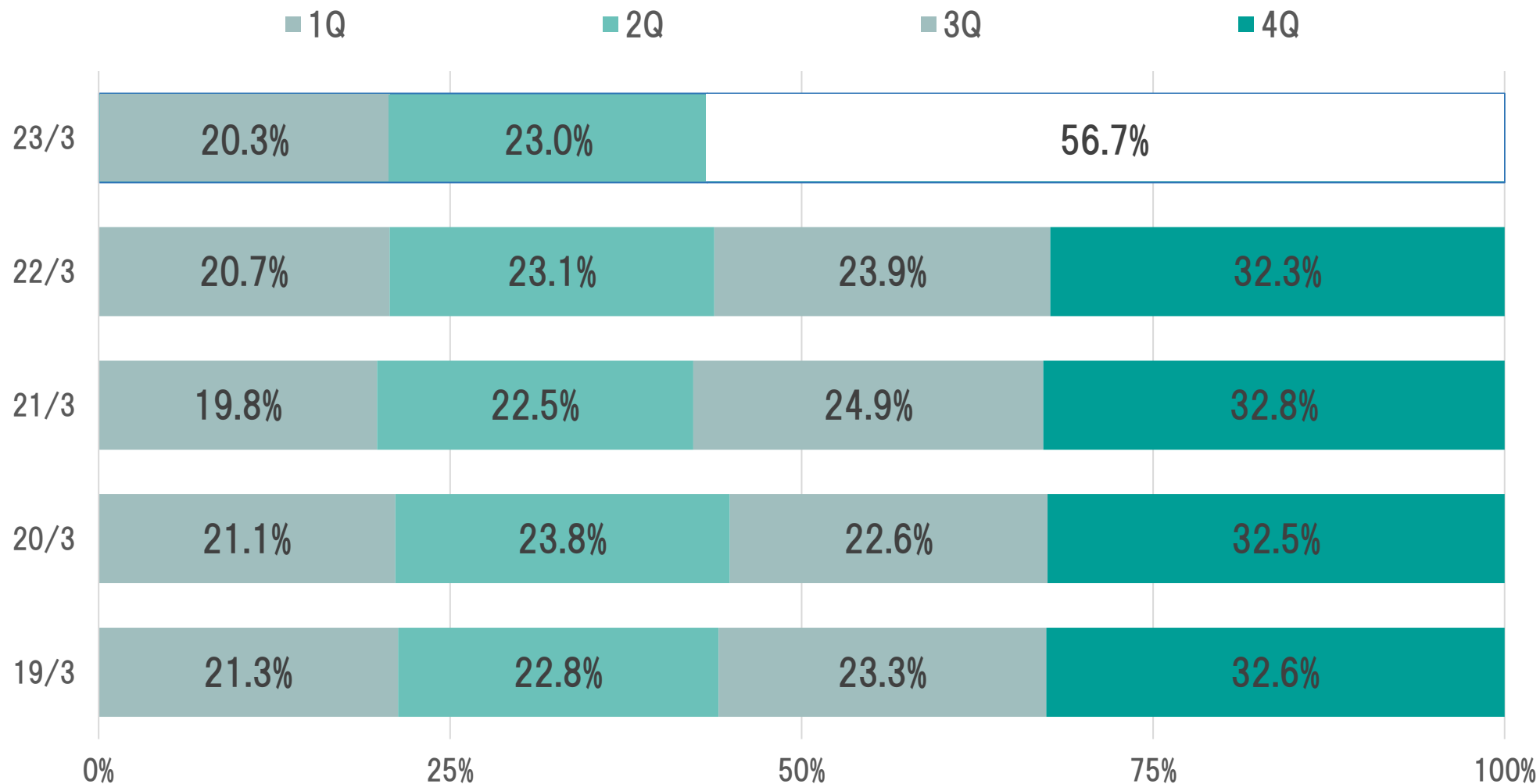
資本状況、株価、市場環境、成長投資の機会等を考慮し決定

2022年7月28日 取締役会決議

「自己株式取得に係る事項の決定に関するお知らせ」

取得期間	2022年8月1日 ～ 2022年8月31日
取得株数	500,000株(上限)
取得金額	5億円(上限)

5) 四半期売上高構成比の推移



当期間中の当社グループの主なニュースリリース・お知らせ

リリース日	タイトル
2022年 4月20日	自治体向け新サービス「自治体専用 住宅地図 for Web」提供開始
4月27日	ゼンリンの「高精度3次元地図データ(HDマップ)」が日産自動車のクロスオーバーEV(電気自動車)「日産アリア」の最先端運転支援技術「ProPILOT 2.0」に採用されました。
4月28日	中長期経営計画「ZENRIN GROWTH PLAN 2025」のローリングプランについて
5月9日	「第13回 教育 総合展(EDIX)東京」に出展 地図上で学ぶプログラミング学習ツール「まなっぷ School Edition」を紹介
5月10日	ゼンリンとMoT 3万台のドライブレコーダー映像を活用した地図情報メンテナンス 全国の高速道路にて試験運用開始
5月23日	「バリアフリー地図/ナビ」機能における車いすユーザー移動経路表示の精度向上(全日本空輸(株)、(一社)Wheelog、ZDC)
5月30日	住宅地図の著作権侵害訴訟に関する判決について
6月15日	地図がデザインされた文具・雑貨を販売する専門サイト「Map Design GALLERYオンラインストア」6月15日にオープン！
6月22日	「第5回 自治体・公共Week」に出展 地域のまちづくりを支えるゼンリンのマップソリューションを紹介
7月20日	佐世保市と包括連携協定を締結
7月22日	-スカパーJSAT・ゼンリン・日本工営・QPS研究所- 福岡市実証実験フルサポート事業「宇宙」採択プロジェクト 衛星データを活用したため池モニタリング実証で有効性を確認
7月27日	地図上で学ぶプログラミング学習ツール 新商品「まなっぷ Home Edition」を7月27日に発売！

※詳細は当社ホームページをご覧ください(<https://www.zenrin.co.jp/information/>)

※ZDC:(株)ゼンリンデータコム

ZENRIN

Maps to the Future

株式会社ゼンリン <https://www.zenrin.co.jp>

IR問い合わせMail zenrin-ir@zenrin.co.jp